



УПРАВЛЕНИЕ ФЕДЕРАЛЬНОЙ СЛУЖБЫ
ГОСУДАРСТВЕННОЙ СТАТИСТИКИ
ПО АРХАНГЕЛЬСКОЙ ОБЛАСТИ
И НЕНЕЦКОМУ АВТОНОМНОМУ ОКРУГУ

Оперативные итоги естественного движения населения Архангельской области без Ненецкого автономного округа



за январь - апрель 2022 года



ЕСТЕСТВЕННОЕ ДВИЖЕНИЕ НАСЕЛЕНИЯ

ЧЕЛОВЕК

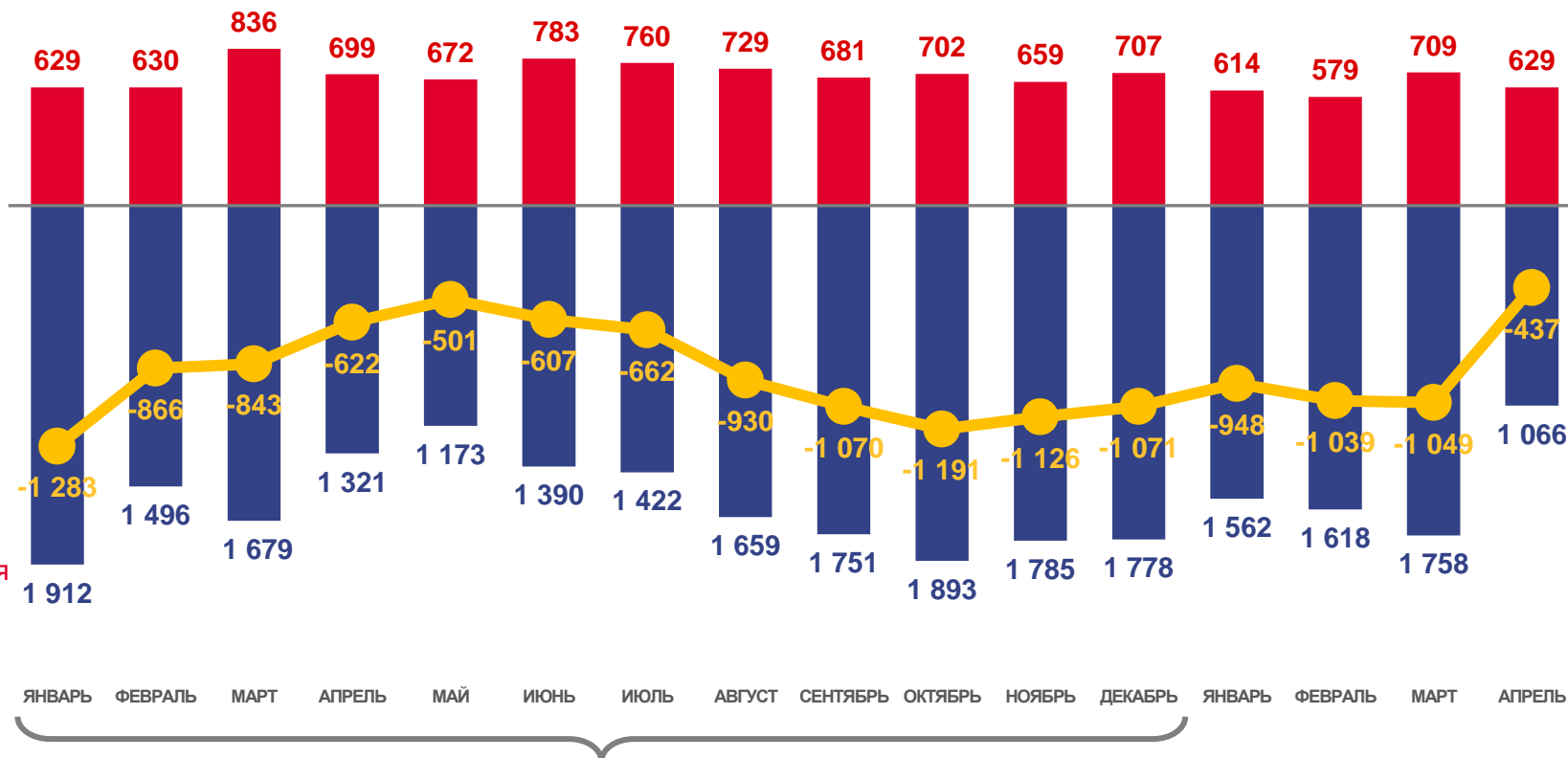
Показатели естественного движения населения за январь – апрель 2022 года

-3 473 человек

Естественный прирост населения

-9,9% в расчете на 1000 человек населения

Коэффициент естественного прироста



2021

2022

■ Число родившихся
 ■ Число умерших
 — Естественный прирост





ЧИСЛО ЗАРЕГИСТРИРОВАННЫХ РОДИВШИХСЯ

ЧЕЛОВЕК

Рождаемость

за январь – апрель 2022 года

2531 человек

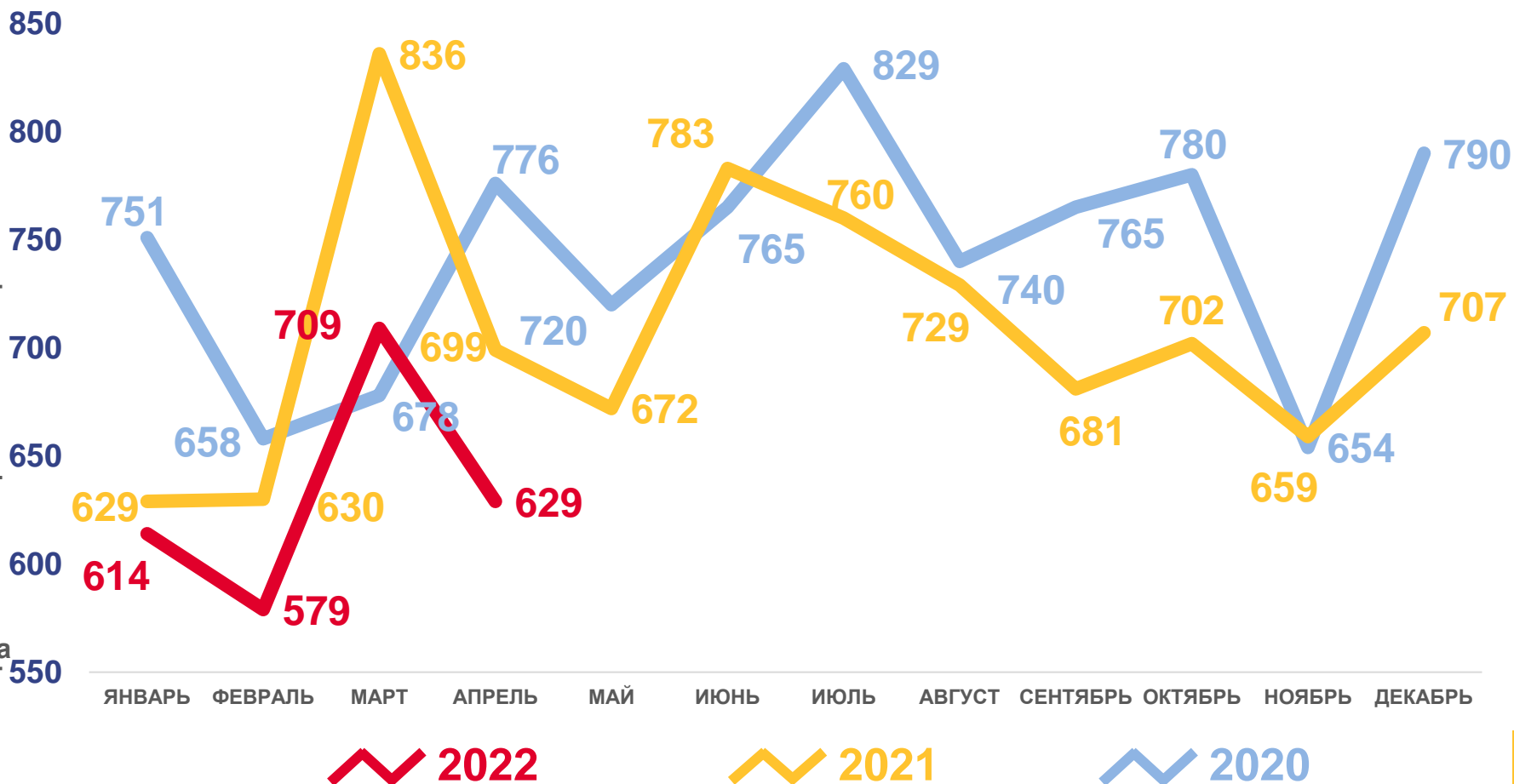
Число зарегистрированных родившихся

7,2% в расчете на 1000 человек населения

Коэффициент рождаемости

-8,9%

Изменение к январю – апрелю 2021 года





ЧИСЛО ЗАРЕГИСТРИРОВАННЫХ УМЕРШИХ

ЧЕЛОВЕК

Смертность

за январь – апрель 2022 года

6004 человек

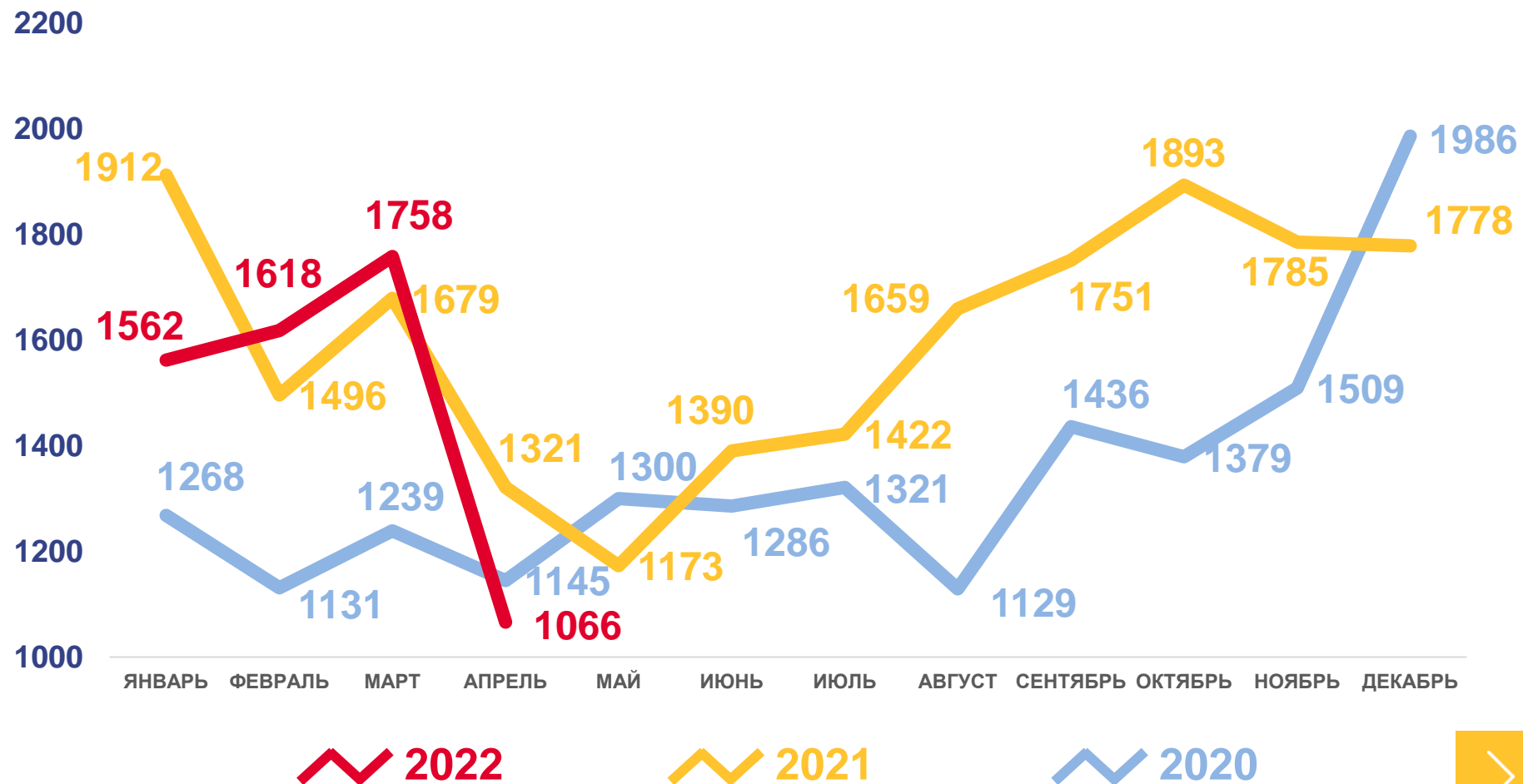
Число зарегистрированных умерших

17,1‰ в расчете на 1000 человек населения

Коэффициент смертности

-5,0%

Изменение к январю – апрелю 2021 года





ЧИСЛО ЗАРЕГИСТРИРОВАННЫХ БРАКОВ

ЕДИНИЦ

Брачность

за январь – апрель 2022 года

1498 браков

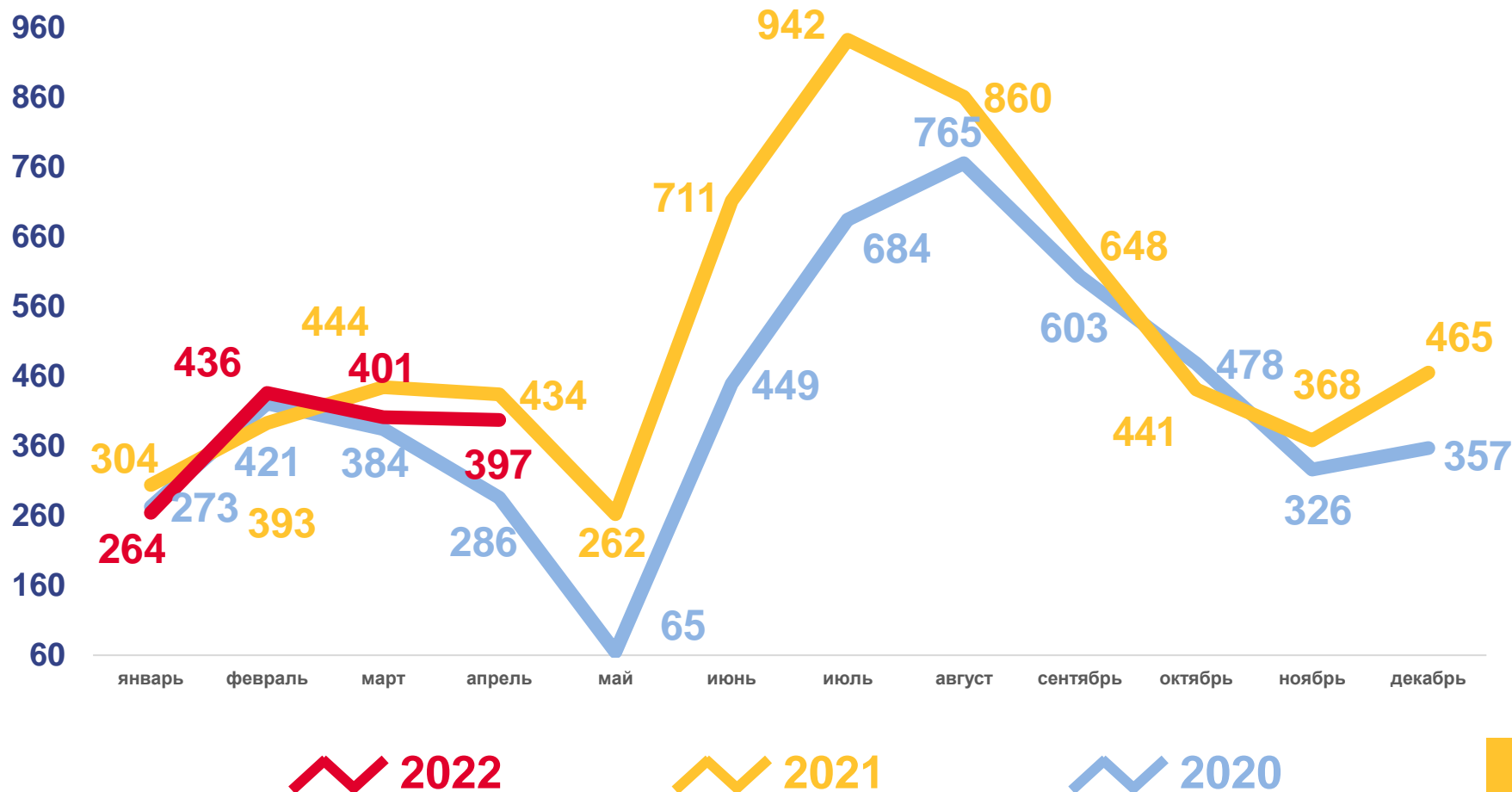
Число зарегистрированных браков

4,3% в расчете на 1000 человек населения

Коэффициент брачности

-2,3%

Изменение к январю – апрелю 2021 года





ЧИСЛО ЗАРЕГИСТРИРОВАННЫХ РАЗВОДОВ

ЕДИНИЦ

Разводимость

за январь – апрель 2022 года

1527 разводов

Число зарегистрированных разводов

4,3% в расчете на 1000 человек населения

Коэффициент разводимости

4,4%

Изменение к январю – апрелю 2021 года

